

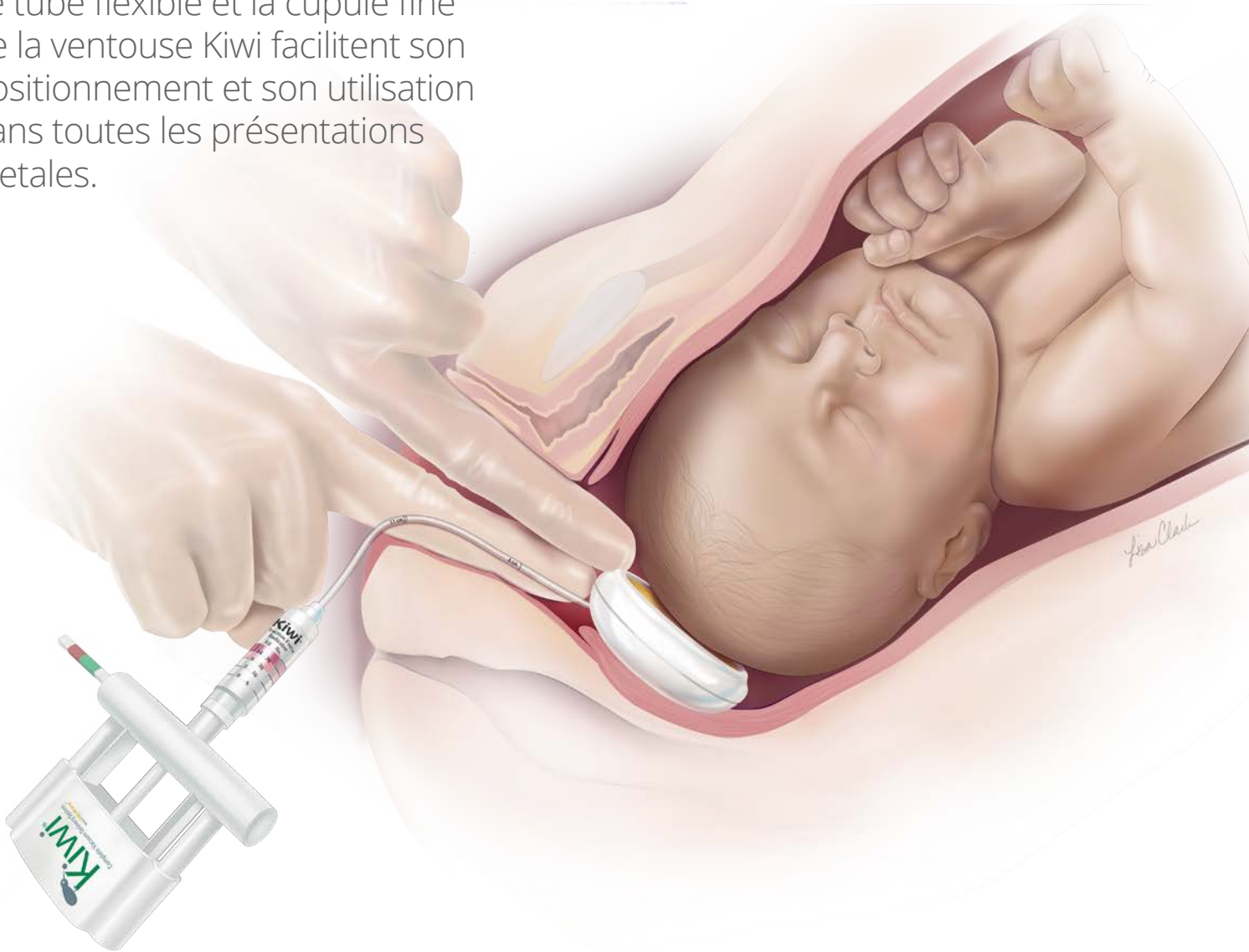


Complete Vacuum Delivery System

Tout-En-Une, Une Pour Toutes



Le tube flexible et la cupule fine de la ventouse Kiwi facilitent son positionnement et son utilisation dans toutes les présentations foetales.

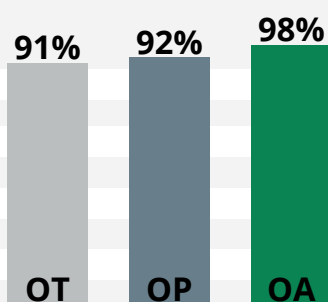


Toutes les variétés et toutes les hauteurs, tout-en-Une

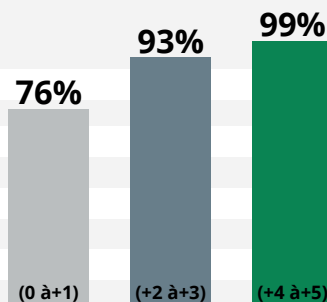
omnicup: | amni-'kəp |

1. Un système d'accouchement par le vide utilisable efficacement dans **toutes** les présentations foetales.

Le tableau ci-dessous indique les taux de réussite obtenus avec la cupule Kiwi Omnicup selon la variété et la hauteur de la présentation foetale.¹



Variété



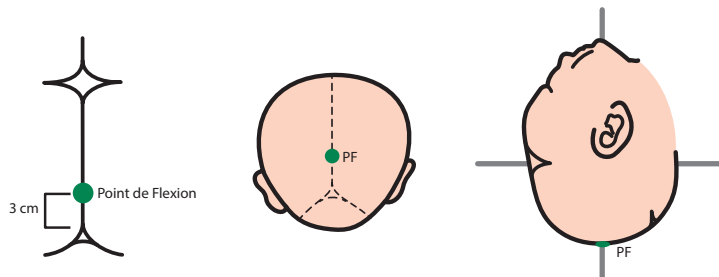
Hauteur



Général

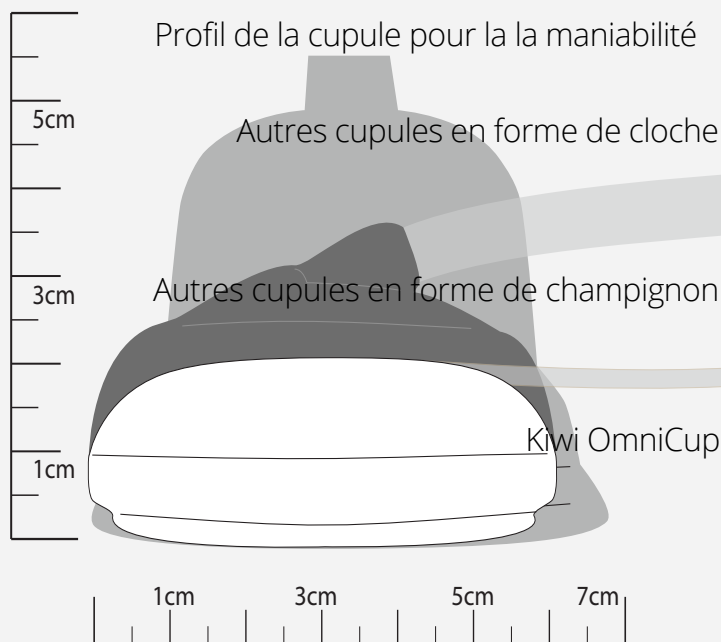
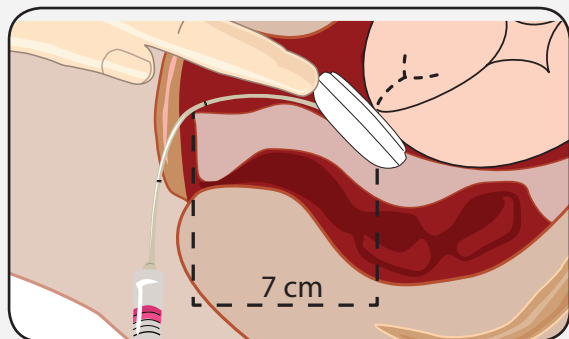
Orientation du pôle céphalique foetal

En dehors d'une présentation occipito-iliaque antérieure, un tube flexible est nécessaire pour positionner la cupule sur le point idéal (point de flexion). Cela est essentiel pour fléchir la tête du bébé, en présentant son plus petit diamètre dans l'axe de la filière pelvigénitale.



Positionnement adéquat grâce au tube flexible

La clé d'un accouchement réussi en utilisant une ventouse obstétricale est de placer la cupule correctement. Grâce à la cupule fine et au tube flexible de la ventouse Kiwi, il est facile de poser correctement la cupule sur le point de flexion quelque soit la présentation foetale.



Support Produit

La ventouse obstétricale Kiwi offre bien plus qu'une simple cupule! Clinical Innovations propose une formation sur la technique d'aspiration en 5 étapes pour réussir un accouchement assisté par ventouse. Demandez à suivre un atelier pratique de simulation.

1. Bodner-Adler, et al. "Management of the Perineum during Delivery with the Kiwi Omnicup: Effects of Mediolateral Episiotomy on Anal Sphincter Tears in Nulliparous Women." Gynecologic and Obstetric Investigation, 17 Aug. 2017, pp. 1-8., DOI: 10.1159/000478930.

Informations Pour la Commande

Description du Produit	Référence	Quantité par Boîte	Présentations
Kiwi OmniCup avec indicateur de la force de traction	VAC-6000MTE	30/boîte	OA, OP, OT, C/S
Kiwi OmniCup	VAC-6000ME	30/boîte	OA, OP, OT, C/S
Kiwi Omni-C Cup	VAC-6000C	30/boîte	C/S
Kiwi ProCup	VAC-6000S	30/boîte	OA

OA= occipito-antérieure OP= occipito-postérieure OT=occipito-transverse C/S=césarienne

Votre Délégué Régional:

www.mvf.fr | clinicalinnovations.com

MVF | Clinical Innovations
ZA du Haut Serroir
Lay Saint Christophe, 54690
Téléphone +33 (0) 3 83 22 20 76 | Fax +33 (0) 3 83 22 65 67
dms@mvf.fr

